


# ورقة النشاط

المواد المطلوبة



أقلام رصاص




أقلام تلوين

يرجى طباعة ورق النشاط بطريقة ملونة.

١- أوصل كل صورة إلى ظلّها الصّحيح :



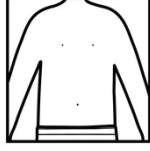
٢- أربط اللّون الناقص في المربّع الفارغ من كلّ سطر، ثمّ لوّنه :



٣- قم بوصل الملابس التالية بما يناسبها من أجزاء الجسم :



•



•



•




•



•



•



•

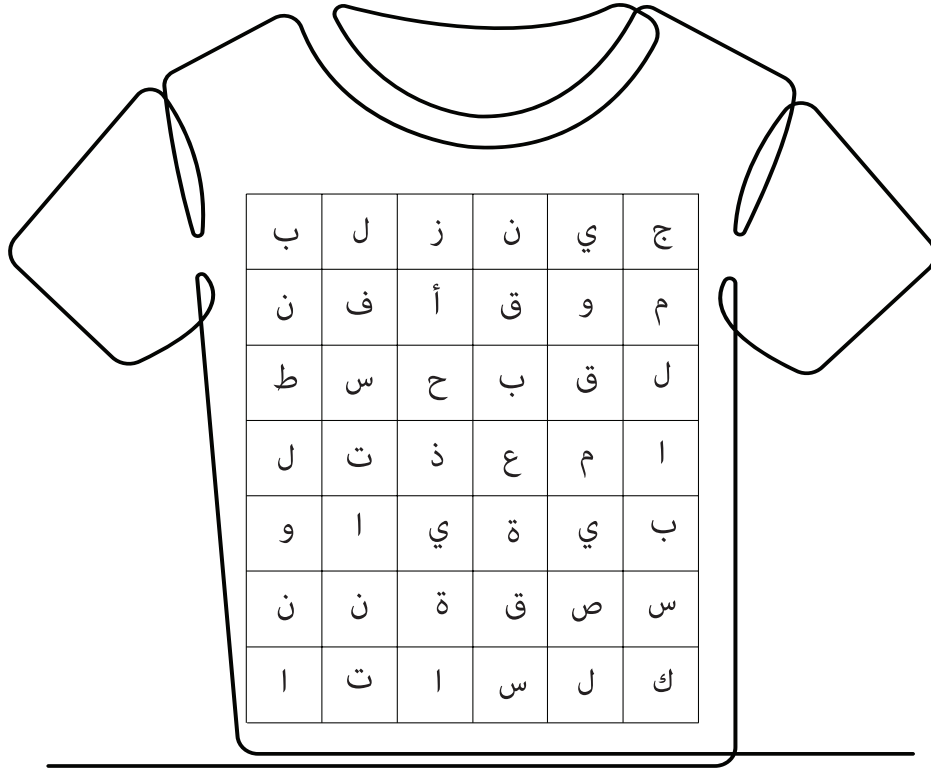


•

٤- ضع دائرة فقط حول الملابس الشتوية :



0- ابحث عن الكلمات التالية وضع دائرة حول كل كلمة تجدها على القميص.

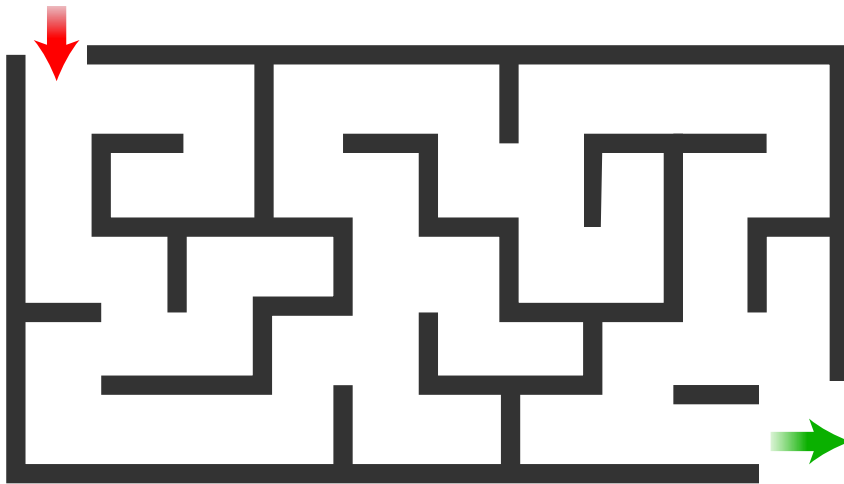


جينز فستان أحذية بنطلون  
كلسات ملابس قميص قبعة

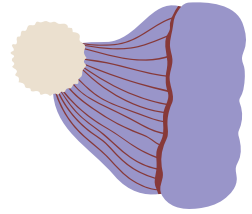




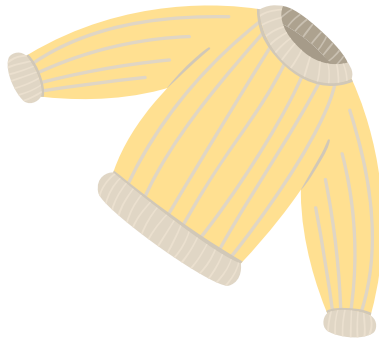



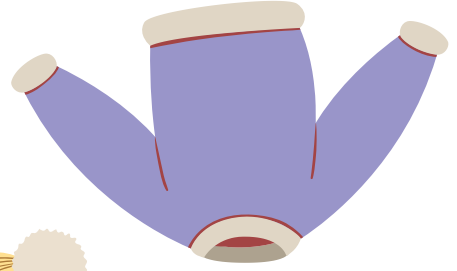
اجمع الأحرف المتبقية لتحصل على المرجع الكتابي.


١١:٣ □□□□

٦- ساعد يوسف ليصل عند اخوته :



٧- قم بعدّ الملابس، وضع الأرقام التي حصلت عليها في  
المربّعات أدناه :





٩- وصل الأرقام لتكّمل الصورة ، ثمّ لونها حسب الأرقام المحدّدة:

